

Aktuellt från Regional utveckling

260319



EU-nivå

EUs nya budget 2028-2034

- Beräknas vara klar 2026
- Fokus på stöd till Ukraina, beredskaps/säkerhetsfrågor, EU:s konkurrenskraft och unionens självförsörjning. Därtill kommer krav på effektiviseringar
- Sveriges hållning i förhandlingarna samt genomförandet inom Sverige
- Följ Central Sweden för aktuellt information

Nationell nivå

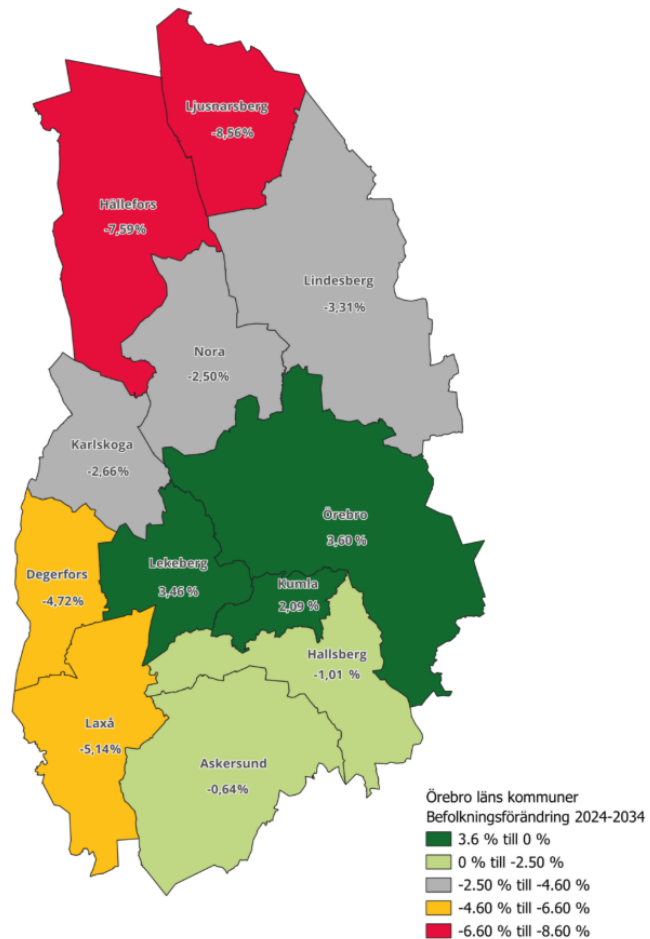
- Svesamutredningen, slutrapport juni 2026
- Nationell infrastrukturplan 2027-2037, beslut innan sommaren
- Ny nationell AI strategi och arbeten kring AI via SKR
- Flera nya reformer inom social välfärd

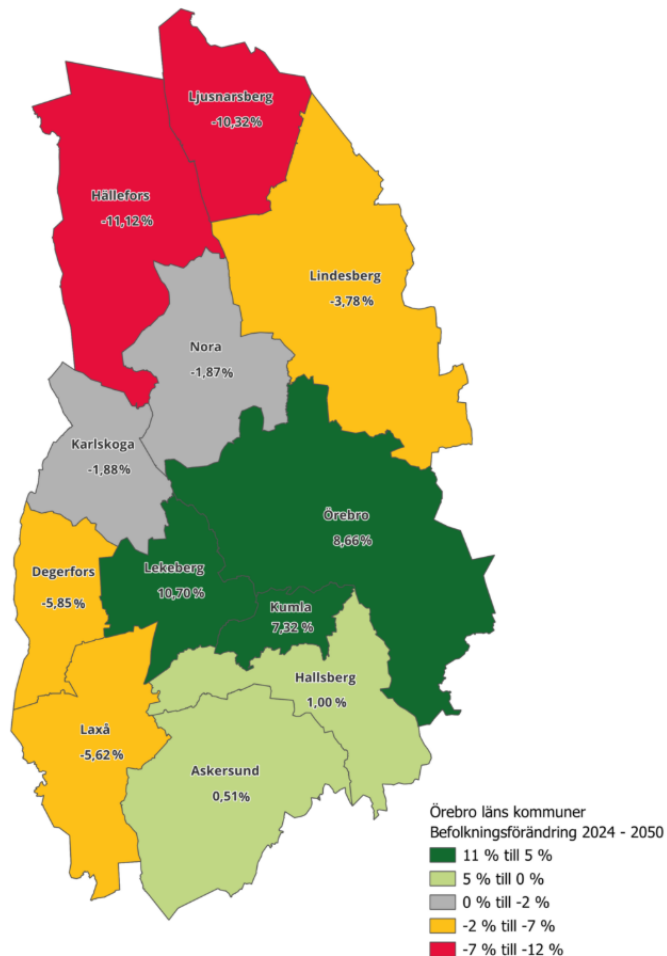
Regional nivå

- Ny befolkningsstatistik, demografi
- Samråd Nobelbanan, tre alternativ på sträckning
Nobelbanan samrådstillfälle 2
- Handlingsplan konnektivitet ut på remiss (remisstid till mars)
- Utbildningar. Regionala trender och prognoser 2025 – med sikte på år 2040 Örebro län (SCB rapport) trender-och-prognoser-2025---orebro-lan-med-sikte-mot-2040.pdf.

	Folkmängd	Folkökning	Födda	Döda	Födelseöverskott	Inflyttningar	Utflyttningar	Flyttnetto
Lekeberg	8 608	2	76	62	14	414	428	-14
Laxå	5 397	-26	31	68	-37	360	353	7
Hallsberg	16 082	-38	142	165	-23	1016	1034	-18
Degerfors	9 237	-41	58	125	-67	516	482	34
Hällefors	6 269	-52	35	93	-58	340	332	8
Ljusnarsberg	4 290	-79	15	79	-64	233	253	-20
Örebro	160 687	547	1513	1242	271	8422	8142	280
Kumla	22 665	-16	206	213	-7	1286	1291	-5
Askersund	11 382	-95	82	156	-74	569	588	-19
Karlskoga	30 128	-52	254	359	-105	1283	1232	51
Nora	10 603	-36	73	104	-31	490	496	-6
Lindesberg	23 014	-127	186	254	-68	1028	1083	-55
Örebro län	308 362	-13	2671	2920	-249	15957	15714	243

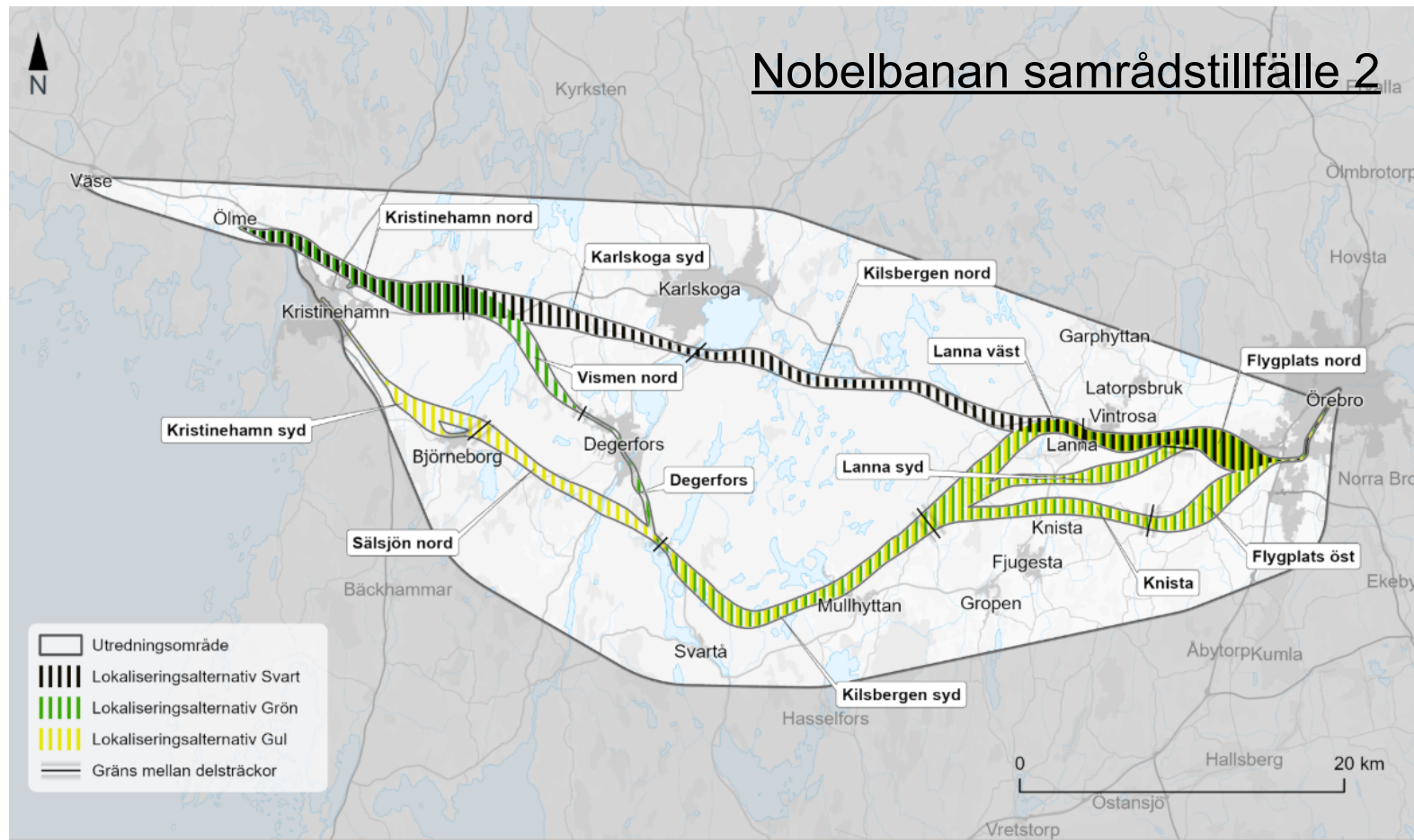
Månad	Antal listade 0 - 4 år	Antal listade 5 - 64 år	Antal listade 65 - 79 år	Antal listade 80 - 199 år	Summa per månad
DEC	15 319	224 780	47 974	20 397	308 470
JAN	15 241	224 786	47 918	20 455	308 400
FEB	15 189	224 785	47 931	20 520	308 425
MAR	15 099	224 712	47 893	20 635	308 339
APR	15 060	224 746	47 865	20 761	308 432
MAJ	14 997	224 644	47 793	20 885	308 319
JUN	14 941	224 535	47 746	20 988	308 210
JUL	14 868	224 474	47 655	21 077	308 074
AUG	14 832	224 590	47 582	21 240	308 244
SEP	14 692	222 584	46 679	21 027	308 621
OKT	14 725	224 844	47 505	21 463	308 537
NOV	14 706	224 781	47 463	21 565	308 515
DEC	14 707	224 694	47 376	21 676	308 453
Diff 2025	-612	-86	-598	1 279	-17







Tre korridorer



Regional nivå

- Handlingsplan näringsliv (bredd och spets)
- Revidering RUS
- Energiplanering och gemensam målbild för energiförsörjning